



مجمع عمومی عادی سالانه نفت بهران (شبه‌رهن)

شرکت مدیریت سرمایه بیمه سلامت ایرانیان

## ترکیب سهامداران

درصد سهام	تعداد سهام	سهامداران
۳۰٪	۴,۰۰۰,۰۰۰,۰۰۰	بنیادمستضعفان انقلاب اسلامی
۲۱٪	۳,۰۰۰,۰۰۰,۰۰۰	شرکت انرژی گسترسینا-سهامی خاص-
۱۵٪	۲,۰۰۰,۰۰۰,۰۰۰	شرکت گروه پتروشیمی تابان فردا-سهامی عام-
۱٪	۱۷۴,۰۰۰,۰۰۰	شرکت سرمایه گذاری توسعه ملی-سهامی عام-
۱٪	۱۲۰,۰۰۰,۰۰۰	شرکت پالایش نفت تهران-سهامی عام-
۳۱٪	۲,۶۵۶,۰۰۰,۰۰۰	سایر
۱۰۰٪	۱۱,۹۵۰,۰۰۰,۰۰۰	جمع

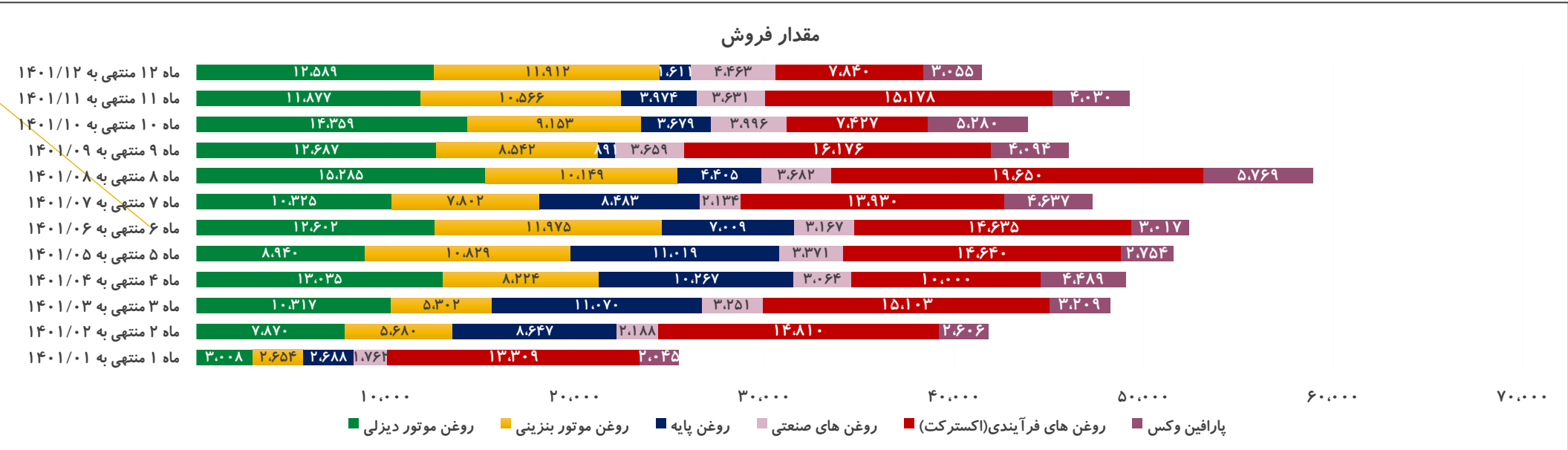
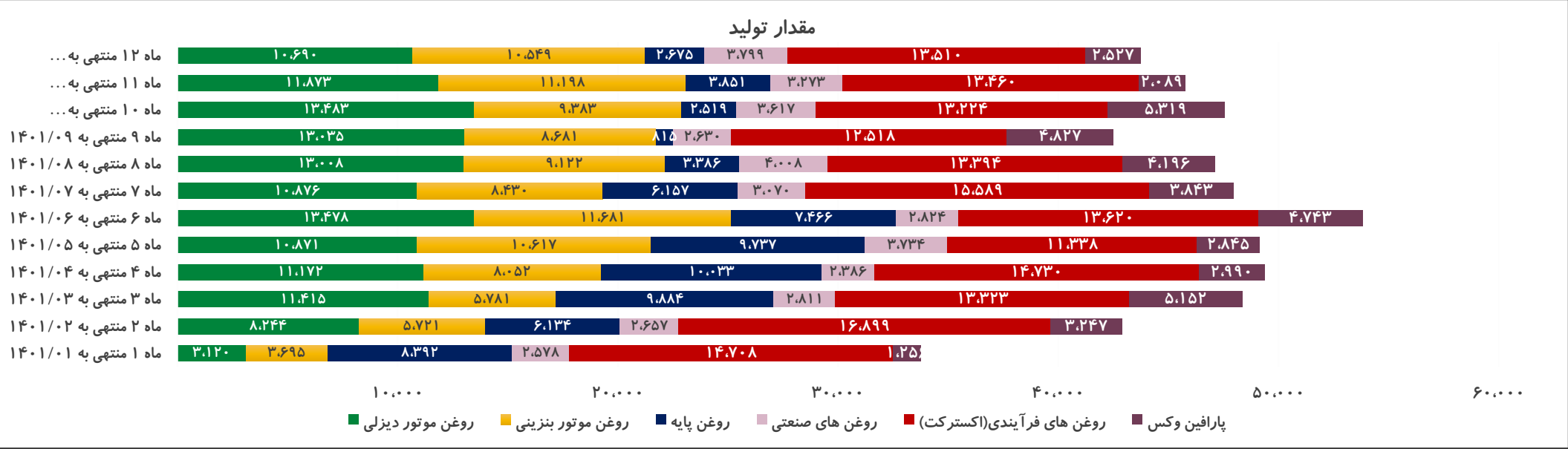
## صورت و سود و زیان

دوره		واحد				
۱۳۹۷	۱۳۹۸	۱۳۹۹	۱۴۰۰	۱۴۰۱		
۲۳,۷۱۹,۰۰۹	۴۰,۳۰۰,۸۵۰	۶۰,۹۸۹,۵۸۴	۱۱۶,۴۶۳,۱۹۳	۱۷۶,۹۸۱,۷۸۸		فروش
(۱۶,۴۹۹,۶۹۶)	(۲۹,۰۳۷,۰۹۹)	(۴۵,۷۲۱,۵۳۵)	(۸۱,۹۰۹,۸۱۶)	(۱۲۰,۱۹۰,۶۰۲)		بهای تمام شده کالای فروش رفته
۷,۲۱۹,۳۱۳	۱۱,۲۶۳,۷۵۱	۱۵,۲۶۸,۰۴۹	۳۴,۵۵۳,۳۷۷	۵۶,۷۹۱,۱۸۶		سود (زیان) ناخالص
(۱,۷۴۴,۹۶۷)	(۲,۰۶۰,۵۴۹)	(۲,۴۱۰,۳۲۸)	(۴,۵۶۱,۸۱۶)	(۷,۲۸۹,۴۰۲)		هزینه های عمومی، اداری و تشکیلاتی
۲,۵۱۶,۷۳۲	۶۰۱,۹۵۳	۴۸۲,۷۳۱	۲۳۷,۷۳۸	(۴۲۹,۵۱۳)		خالص سایر درآمدها (هزینه ها) ی عملیاتی
۷,۹۹۱,۰۷۸	۹,۸۰۵,۱۵۵	۱۳,۳۴۰,۴۵۲	۳۰,۲۲۹,۲۹۹	۴۹,۰۷۲,۲۷۱	میلیون ریال	سود (زیان) عملیاتی
(۱,۰۴۰,۴۴۶)	(۱,۶۲۱,۷۹۱)	(۲,۲۸۱,۹۷۸)	(۳,۸۹۰,۰۵۴)	(۳,۹۹۵,۸۳۰)		هزینه های مالی
۱,۱۸۴,۱۸۲	۱,۱۷۷,۶۴۳	۵,۸۸۰,۴۶۵	۱۵۲,۶۷۴	۱,۵۲۵,۷۵۲		خالص سایر درآمدها و هزینه های غیر عملیاتی
۸,۱۳۴,۸۱۴	۹,۳۶۱,۰۰۷	۱۶,۹۳۸,۹۳۹	۲۶,۴۹۱,۹۱۹	۴۶,۶۰۲,۱۹۳		سود (زیان) خالص عملیات در حال تداوم قبل از مالیات
(۸۶۰,۹۱۳)	(۶۴۸,۸۳۲)	(۲۴۱,۰۸۰)	(۱,۳۸۲,۶۱۳)	(۵,۱۴۶,۲۵۷)		مالیات
۷,۲۷۳,۹۰۱	۸,۷۱۲,۱۷۵	۱۶,۶۹۷,۸۵۹	۲۵,۱۰۹,۳۰۶	۴۱,۴۵۵,۹۳۶		سود (زیان) خالص عملیات در حال تداوم
۷,۲۷۳,۹۰۱	۸,۷۱۲,۱۷۵	۱۶,۶۹۷,۸۵۹	۲۵,۱۰۹,۳۰۶	۴۱,۴۵۵,۹۳۶		سود (زیان) خالص
۲,۷۹۸	۳,۳۵۱	۱,۳۹۷	۲,۱۰۱	۳,۴۶۹		سود هر سهم پس از کسر مالیات
۲,۶۰۰,۰۰۰	۲,۶۰۰,۰۰۰	۱۱,۹۵۰,۰۰۰	۱۱,۹۵۰,۰۰۰	۱۱,۹۵۰,۰۰۰		سرمایه
۶۰۹	۷۲۹	۱,۳۹۷	۲,۱۰۱	۳,۴۶۹	ریال	سود هر سهم بر اساس آخرین سرمایه

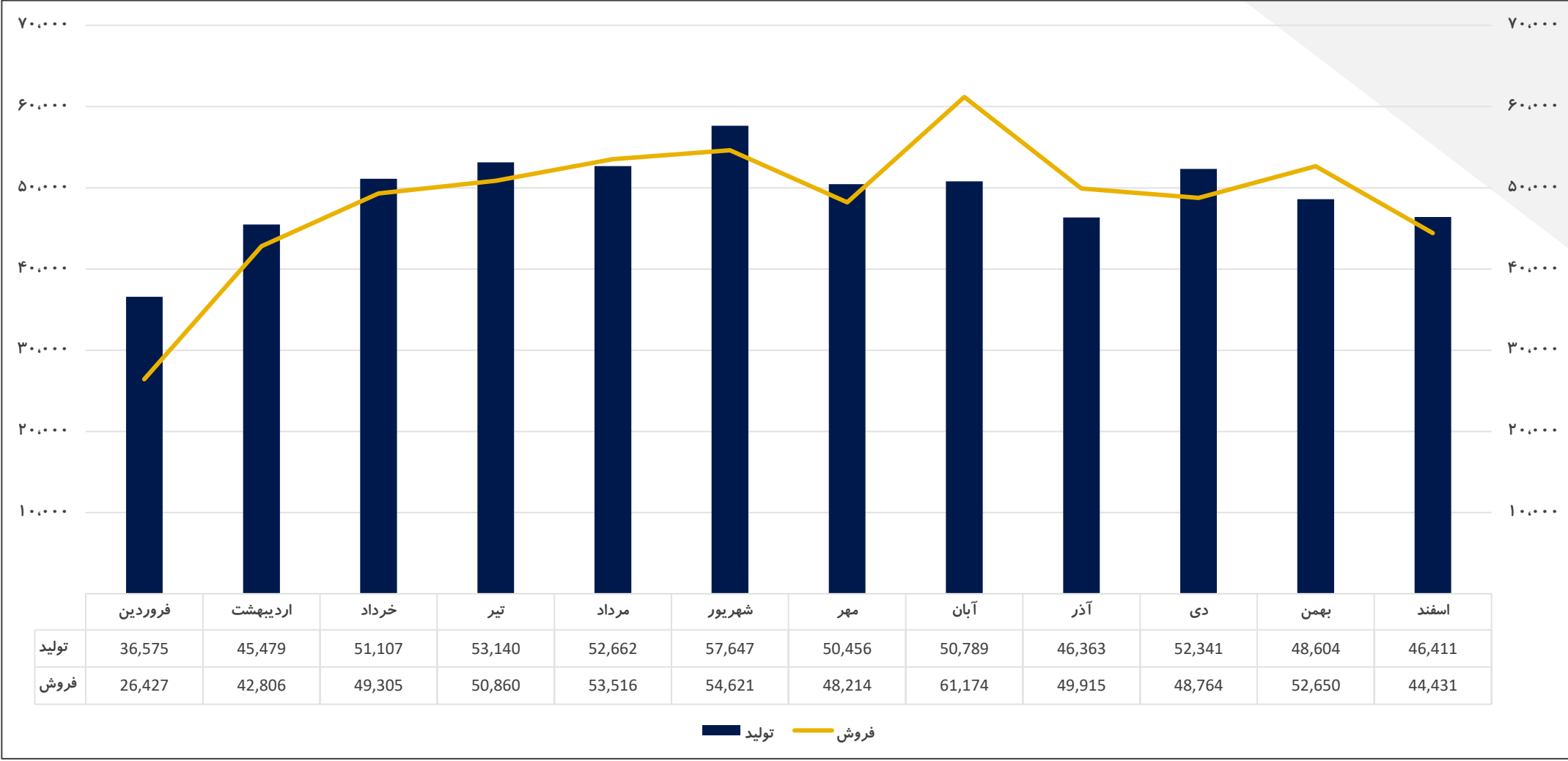
## حاشیه سود

دوره	۱۳۹۷	۱۳۹۸	۱۳۹۹	۱۴۰۰	۱۴۰۱
حاشیه سود ناخالص	۳۰٪	۲۸٪	۲۵٪	۳۰٪	۳۲٪
حاشیه سود عملیاتی	۳۴٪	۲۴٪	۲۲٪	۲۶٪	۲۸٪
حاشیه سود خالص	۳۱٪	۲۲٪	۲۷٪	۲۲٪	۲۳٪

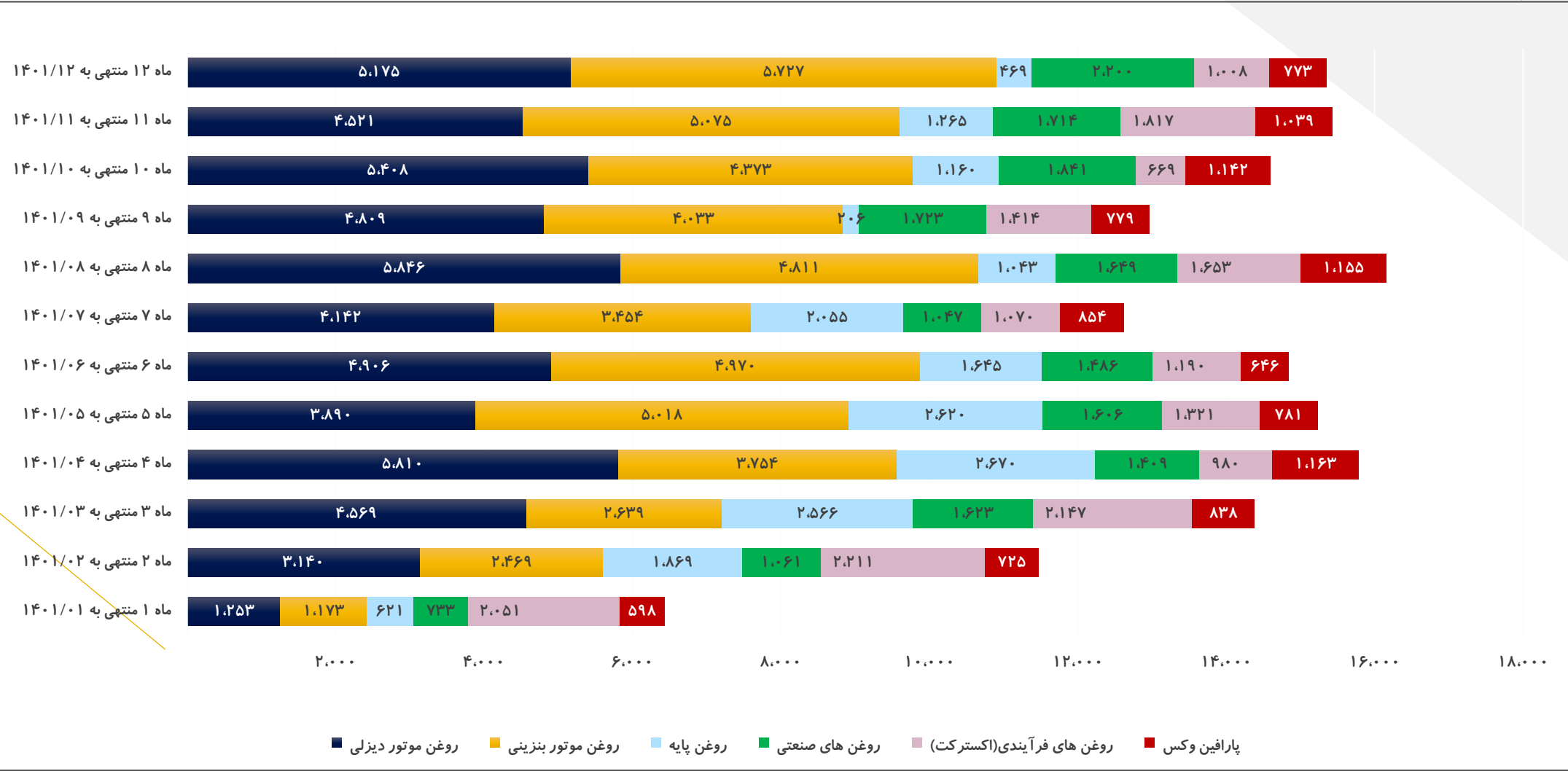
## رند مقدار تولید و فروش ماهانه به تفکیک (مترمکعب)



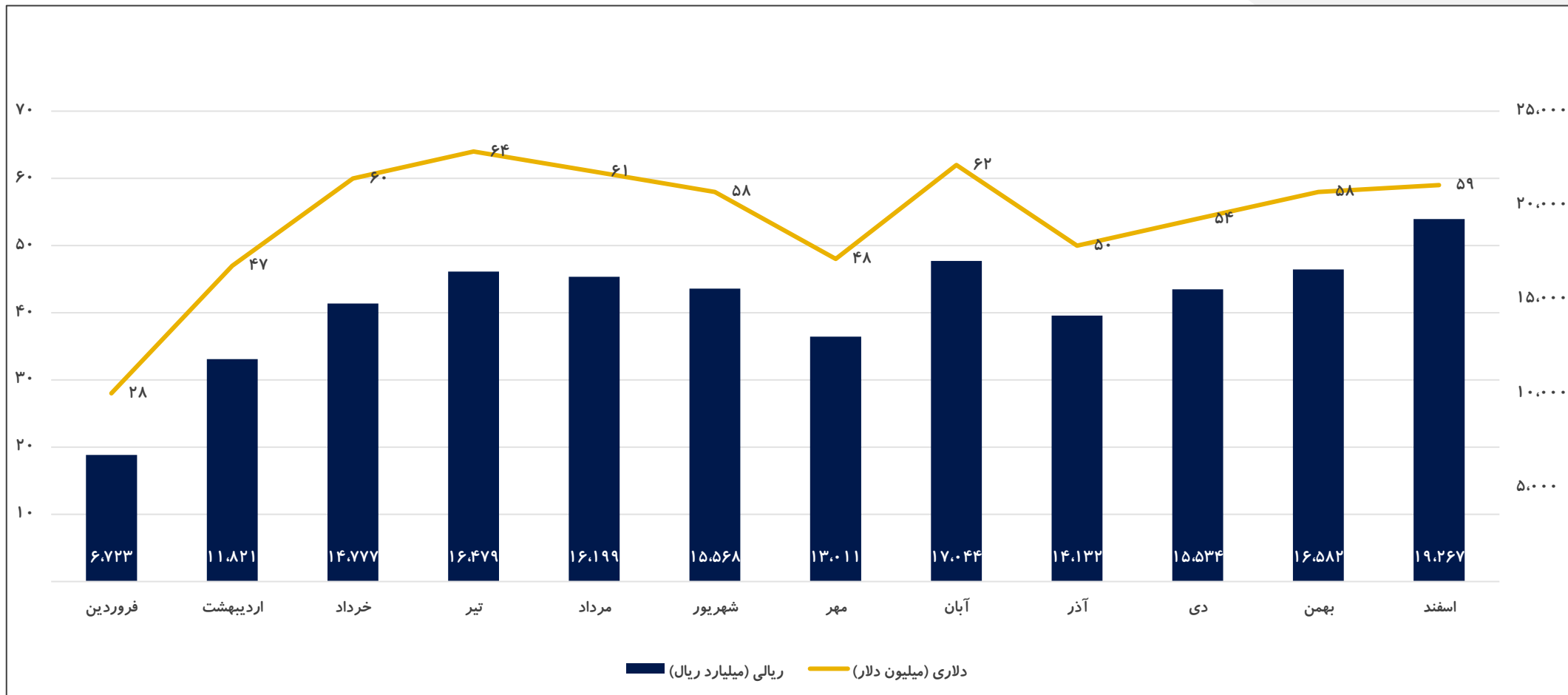
## روند مقدار تولید و فروش ماهانه سال ۱۴۰۱ (مترمکعب)



## رند فروش ماهانه به تفکیک (میلیارد ریال)



## روند کلی فروش ماهانه سال ۱۴۰۱



## اهم نکات با اهمیت مطرح شده در مجمع

اهم مطالب عنوان شده توسط مدیر عامل:

- ❖ در پاسخ به سوال درصد افزایش قیمت محصولات برای سال ۱۴۰۲، فقط در صورتی افزایش نرخ به شرکت داده می‌شود که قیمت لوبکات مصرفی افزایش پیدا کند، که در نهایت شرکت، حاشیه سود ۳۰ درصدی خود را حفظ خواهد کرد.
- ❖ شرکت نفت بهران در حال حاضر، لوبکات مصرفی خود را با دلار ۲۸,۵۰۰ تومان دریافت می‌کند اما پیشنهاد، برای افزایش این نرخ به ۳۷,۹۰۰ مطرح است.
- ❖ مقاصد صادراتی شرکت کشور های هند، ترکمنستان و ۱۹ شرکت اروپایی می‌باشد.
- ❖ شرکت موظف به عرضه هفتگی ۵۳۰ تن روغن پایه در بورس کالا می‌باشد که به گفته مدیرعامل، در حال حاضر این عرضه برای شرکت سود حسابداری ندارد.
- ❖ در پاسخ به سوال نرخ صادراتی روغن پایه، در حال حاضر ۸۵۰ دلار می‌باشد.
- ❖ در پاسخ به سوال قیمت انرژی، نرخ آب به ازای هر مترمکعب ۷,۰۰۰ تومان، نرخ گاز به ازای هر مترمکعب ۵۰۰ تومان و نرخ برق به ازای هر کیلووات ۱,۰۰۰ تومان است.
- ❖ در پایان مجمع، با توجه به تحقق سود ۳,۴۷۵ ریالی، به ازای هر سهم ۳,۰۵۰ ریال (معادل ۸۷ درصد از سود خالص) بین سهامداران تقسیم شد.